

ОТЧЕТ О ФИНАНСОВЫХ РЕЗУЛЬТАТАХ ДЕЯТЕЛЬНОСТИ УЧРЕЖДЕНИЯ

на 1 января 2016 г.

МАОУ СОШ № 25 с УИОП

Учреждение

Обособленное подразделение

Учредитель

Комитет по образованию администрации г. Калининграда

Наименование органа, осуществляющего полномочия учредителя

Периодичность: годовая
Единица измерения: руб.

Форма по ОКУД	КОДЫ
	0503721
Дата	01.01.2016
по ОКПО	
ИНН	
по ОКТМО	
по ОКПО	
ИНН	
Глава по БК	800
по ОКЕИ	383

Наименование показателя	Код строки	Код аналитики	Деятельность с целевыми средствами	Деятельность по государственному заданию	Приносящая доход деятельность	Итого
						7
1	2	3	4	5	6	7
Доходы (стр. 030+стр. 040+стр. 050+стр. 060+стр. 090+стр. 100+стр. 110)	010	100	879 525,00	-2 769 964,66	3 087 611,35	1 197 171,69
Доходы от собственности	030	120	-	-	-	-
Доходы от оказания платных услуг (работ)	040	130	-	-	1 244 344,19	1 244 344,19
Доходы от штрафов, пеней, иных сумм принудительного изъятия	050	140	-	-	-	-
Безвозмездные поступления от бюджетов	060	150	-	-	-	-
в том числе						
поступления от наднациональных организаций и правительств иностранных государств	062	152	-	-	-	-
поступления от международных финансовых организаций	063	153	-	-	-	-
Доходы от операций с активами	090	170	-	-1 133 844,66	1 399,19	-1 132 445,47
в том числе						
доходы от переоценки активов	091	171	-	-	-	-
доходы от реализации активов	092	172	-	-1 133 844,66	1 399,19	-1 132 445,47
из них						
доходы от реализации нефинансовых активов	093	172	-	-1 133 844,66	1 399,19	-1 132 445,47
доходы от реализации финансовых активов	096	172	-	-	-	-
прочие доходы	099	173	-	-	-	-
Прочие доходы	100	180	879 525,00	48 164 780,00	1 841 867,97	50 886 172,97
в том числе						

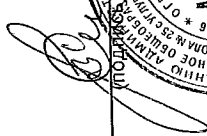
субсидии	101	180	879 525,00	47 907 480,00	-	48 787 005,00
субсидии на осуществление капитальных вложений	102	180	-	-	-	-
иные трансферты	103	180	-	-	-	-
иные прочие доходы	104	180	-	257 300,00	1 841 867,97	2 099 167,97
Доходы будущих периодов	110	100	-	-49 800 900,00	-	-49 800 900,00


Наименование показателя	Код строки	Код аналитики	Деятельность с целевыми средствами	Деятельность по государственному заданию	Приносящая доход деятельность	Итого
	2	3	4	5	6	7
1						
Расходы (стр. 160+стр. 170+стр. 190+стр. 210+стр. 230+стр. 240 + стр. 250 + стр. 260+стр. 290)	150	200	879 525,00	51 491 644,02	3 213 015,48	55 584 184,50
Оплата труда и начисления на выплаты по оплате труда	160	210	-	41 674 332,88	692 025,87	42 366 358,75
в том числе						
заработная плата	161	211	-	32 133 164,61	531 830,62	32 664 995,23
прочие выплаты	162	212	-	2 980,42	-	2 980,42
начисления на выплаты по оплате труда	163	213	-	9 538 187,85	160 195,25	9 698 383,10
Приобретение работ, услуг	170	220	879 525,00	4 980 503,33	2 007 766,09	7 867 794,42
в том числе						
услуги связи	171	221	-	148 455,40	-	148 455,40
транспортные услуги	172	222	-	1 800,00	4 250,00	6 050,00
коммунальные услуги	173	223	-	1 781 414,18	241 518,99	2 022 933,17
арендная плата за пользование имуществом	174	224	-	-	-	-
работы, услуги по содержанию имущества	175	225	459 761,00	1 667 628,08	70 341,00	2 197 730,08
прочие работы, услуги	176	226	419 764,00	1 381 205,67	1 691 656,10	3 492 625,77
Обслуживание долговых обязательств	190	230	-	-	-	-
в том числе						
обслуживание долговых обязательств перед резидентами	191	231	-	-	-	-
обслуживание долговых обязательств перед нерезидентами	192	232	-	-	-	-
Безвозмездные перечисления организациям	210	240	-	-	-	-
в том числе						
безвозмездные перечисления государственным и муниципальным организациям	211	241	-	-	-	-
безвозмездные перечисления организациям, за исключением государственных и муниципальных организаций	212	242	-	-	-	-
Безвозмездные перечисления бюджетам	230	250	-	-	-	-
в том числе						
перечисления национальным организациям и правительствам иностранных государств	232	252	-	-	-	-
перечисления международным организациям	233	253	-	38 567,00	-	38 567,00
Социальное обеспечение	240	260	-	-	-	-
в том числе						
пособия по социальной помощи населению	242	262	-	38 567,00	-	38 567,00
пенсии, пособия, выплачиваемые организациями сектора государственного управления	243	263	-	-	-	-
Прочие расходы	250	290	-	787 282,47	-	787 282,47

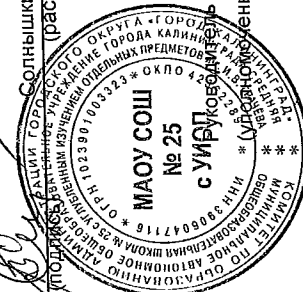
Наименование показателя	Код строки	Код аналитики	Деятельность с целевыми средствами	Деятельность по государственному заданию	Приносящая доход деятельность	Итого
1	2	3	4	5	6	7
Расходы по операциям с активами	260	270	-	3 932 684,59	513 223,52	4 445 908,11
в том числе						
амортизация основных средств и нематериальных активов	261	271	-	3 246 819,59	464 887,72	3 711 707,31
расходование материальных запасов	264	272	-	685 865,00	48 335,80	734 200,80
чрезвычайные расходы по операциям с активами	269	273	-	-	-	-
Расходы будущих периодов	290		-	78 273,75	-	78 273,75
Чистый операционный результат (стр. 301 - стр. 302 + стр. 303); (стр. 310 + стр. 380)	300		-	-52 344 672,76	-147 531,62	-52 492 204,38
<i>Операционный результат до налогообложения (стр. 010 - стр. 150)</i>	301		-	-54 261 608,68	-125 404,13	-54 387 012,81
Налог на прибыль	302		-	-	50 073,70	50 073,70
Резервы предстоящих расходов	303		-	1 916 935,92	27 946,21	1 944 882,13
Операции с нефинансовыми активами (стр.320 + стр.330 + стр.350 + стр.360 + стр.370)	310		-	-879 843,48	217 951,28	-661 892,20
Чистое поступление основных средств	320		-	-864 104,04	215 845,28	-648 258,76
в том числе						
увеличение стоимости основных средств	321	310	-	2 382 715,55	680 733,00	3 063 448,55
уменьшение стоимости основных средств	322	410	-	3 246 819,59	464 887,72	3 711 707,31
Чистое поступление нематериальных активов	330		-	-	-	-
в том числе						
увеличение стоимости нематериальных активов	331	320	-	-	-	-
уменьшение стоимости нематериальных активов	332	420	-	-	-	-
Чистое поступление непроизведенных активов	350		-	-	-	-
в том числе						
увеличение стоимости непроизведенных активов	351	330	-	-	-	-
уменьшение стоимости непроизведенных активов	352	430	-	-	-	-
Чистое поступление материальных запасов	360		-	-15 739,44	2 106,00	-13 633,44
в том числе						
увеличение стоимости материальных запасов	361	340	-	670 125,56	51 840,99	721 966,55
уменьшение стоимости материальных запасов	362	440	-	685 865,00	49 734,99	735 599,99
Чистое изменение затрат на изготовление готовой продукции (работ, услуг)	370		-	-	-	-
в том числе						
увеличение затрат	371	X	-	47 330 257,10	1 189 946,66	48 520 203,76
уменьшение затрат	372	X	-	47 330 257,10	1 189 946,66	48 520 203,76

Наименование показателя	Код строки	Код аналитики	Деятельность с целевыми средствами	Деятельность по государственному заданию	Приносящая доход деятельность	Итого
1	2	3	4	5	6	7
Операции с финансовыми активами и обязательствами (стр.390 - стр.510)	380		-	-51 464 829,28	-365 482,90	-51 830 312,18
Операции с финансовыми активами (стр.410 + стр.420 + стр.440 + стр.460 + стр.470 + стр.480)	390		-	-51 466 884,60	-130 596,80	-51 597 481,40
Чистое поступление средств учреждений	410		-	-549 411,56	-158 957,78	-708 369,34
в том числе :						
поступление средств	411	510	879 525,00	48 283 770,03	2 615 825,65	51 779 120,68
выбытие средств	412	610	879 525,00	48 833 181,59	2 774 783,43	52 487 490,02
Чистое поступление ценных бумаг, кроме акций	420		-	-	-	-
в том числе						
увеличение стоимости ценных бумаг, кроме акций	421	520	-	-	-	-
уменьшение стоимости ценных бумаг, кроме акций	422	620	-	-	-	-
Чистое поступление акций и иных форм участия в капитале	440		-	-	-	-
в том числе						
увеличение стоимости акций и иных форм участия в капитале	441	530	-	-	-	-
уменьшение стоимости акций и иных форм участия в капитале	442	630	-	-	-	-
Чистое предоставление займов (ссуд)	460		-	-	-	-
в том числе						
увеличение задолженности по предоставленным займам (ссудам)	461	540	-	-	-	-
уменьшение задолженности по предоставленным займам (ссудам)	462	640	-	-	-	-
Чистое поступление иных финансовых активов	470		-	-	-	-
в том числе						
увеличение стоимости иных финансовых активов	471	550	-	-	-	-
уменьшение стоимости иных финансовых активов	472	650	-	-	-	-
Чистое увеличение дебиторской задолженности	480		-	-50 917 473,04	28 360,98	-50 889 112,06
в том числе						
увеличение дебиторской задолженности	481	560	879 525,00	-1 850 025,20	3 149 668,77	2 179 168,57
уменьшение дебиторской задолженности	482	660	879 525,00	49 067 447,84	3 121 307,79	53 068 280,63

Наименование показателя	Код строки	Код аналитики	Деятельность с целевыми средствами	Деятельность по государственному заданию	Приносящая доход деятельность	Итого
	2	3	4	5	6	7
1						
Операции с обязательствами (стр.520 + стр.530 + стр.540)	510			-2 055,32	234 886,10	232 830,78
Чистое увеличение задолженности по привлечениям перед резидентами	520			-	-	-
в том числе						
увеличение задолженности по привлечениям перед резидентами	521	710		-	-	-
уменьшение задолженности по привлечениям перед резидентами	522	810		-	-	-
Чистое увеличение задолженности по привлечениям перед нерезидентами	530			-	-	-
в том числе						
увеличение задолженности по привлечениям перед нерезидентами	531	720		-	-	-
уменьшение задолженности по привлечениям перед нерезидентами	532	820		-	-	-
Чистое увеличение прочей кредиторской задолженности	540			-2 055,32	234 886,10	232 830,78
в том числе						
увеличение прочей кредиторской задолженности	541	730	879 525,00	53 990 443,49	2 957 446,25	57 827 414,74
уменьшение прочей кредиторской задолженности	542	830	879 525,00	53 992 498,81	2 722 560,15	57 594 583,96

Руководитель  Солнышкина Виктория Викторовна
 (подпись) (расшифровка подписи)


Главный бухгалтер  Адаменко Р.И.
 (подпись) (расшифровка подписи)




Централизованная бухгалтерия

(наименование, ОГРН, ИНН, КПП, местонахождение)

(должность) (расшифровка подписи)

Исполнитель  Р.И.Адаменко
 (подпись) (расшифровка подписи)

Гл.бухгалтер  Р.И.Адаменко
 (подпись) (расшифровка подписи)

8(4012)339732
 (телефон, e-mail)

"10" 01 2016 г.